curvopanel
oltre il cartongesso

Curvo Panel srl
Via dell'Industria, 36
Loc. Chiusa di Ginestreto - **61122 PESARO** (ITALY)
Tel. +39 0721 481243-44 - Fax +39 0721 482202
www.curvopanel.it - info@curvopanel.it

C.F./P.IVA IT 02608050411 - C.C.I.A.A. R.E.A. N. 195382
Reg. Imp. PS 02608050411 - Cap. Soc. € 10.000,00 i.v.

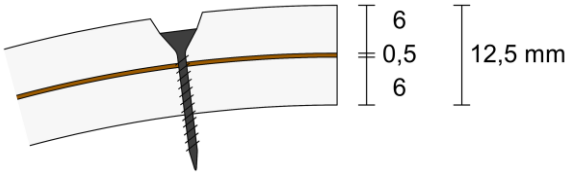

GOLE, GRANDI GOLE
E GRANDI ELEMENTI CURVI "GIPS-FIBRA-GIPS"

Sono costituite da due lastre di cartongesso da 6 mm di spessore ognuna con all'interno uno strato di impiallacciatura 0,5 mm di spessore per uno spessore complessivo di 12,5 mm come la lastra di cartongesso impiegata per raccordarsi nella realizzazione di una parete o di un controsoffitto.

Misure GOLE:

R. 10 cm
R. 12,5 cm
R. 15 cm
R. 17,5 cm
R. 20 cm
R. 25 cm
R. 30 cm
R. 35 cm

Altezza elementi: cm. 300 H
Ricordiamo che il raggio è interno

Misure GRANDI GOLE:

R. 40 cm
R. 45 cm
R. 50 cm
R. 55 cm
R. 60 cm
R. 65 cm
R. 70 cm
R. 75 cm

Altezza elementi: cm. 300 H
Ricordiamo che il raggio è interno

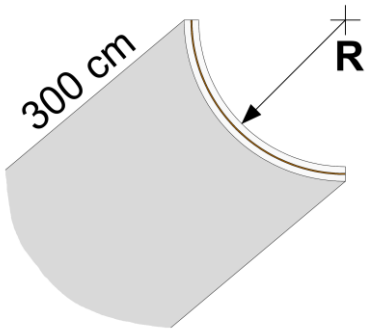

Raggio interno

Misure GRANDI ELEMENTI CURVI:

R. 100
R. 125
R. 150

Altezza elementi: cm. 300 H
Ricordiamo che il raggio è interno

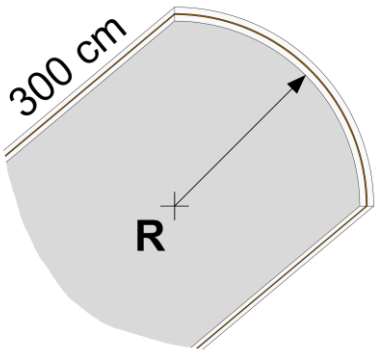

Raggio interno

Il fissaggio a parete e soffitto può avvenire con angolari in lamiera mm 30x30, montanti per controsoffitto mm 50 x 27 o profili vari. (Da noi NON FORNITI)
Per unire due elementi nella lunghezza, impiegare il lamierino di giunzione cm. 4 x 300 da tagliare a misura in base alla dimensione della curvatura dell'elemento.
(questo lamierino viene fornito solo su vs. esplicita richiesta)

Gli elementi "GIPS-FIBRA-GIPS" sono certificati per la deformazione in base a variazioni termiche e di umidità, oltre ad offrire ottima tenuta viti.

COME UTILIZZARE IL LAMIERINO DI GIUNZIONE:

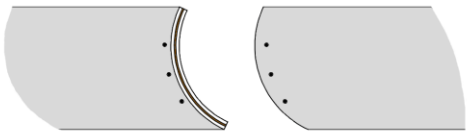

Fig. A

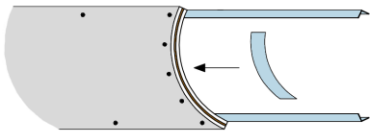

Fig. B

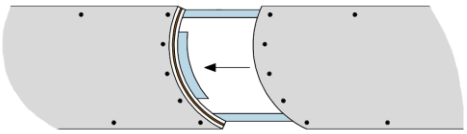

Fig. C

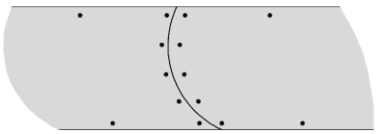

Fig. D

- Preparare le due gole da unire, praticando, con una punta ø 3,5 mm., tre o più fori su entrambi i lati curvi dove avverrà la giunzione (fig. A).

- Accostare il lamierino (fig. B) e fissarlo alla gola già montata, lasciandolo poi sporgere per metà (fig. C).

- Avvicinare l'altra gola e procedere al suo fissaggio sia sugli angolari che sul lamierino sporgente (fig. D). Applicare poi la retina per stuccare

- Questa operazione è necessaria per tenere le gole ben unite nelle giunzioni, eliminando eventuali crepe dovute a movimenti imprevisti.